



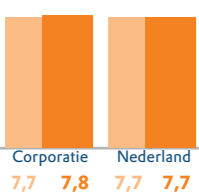
B

## Huurdersoordeel



Nieuwe huurders

2019 2020 2019 2020

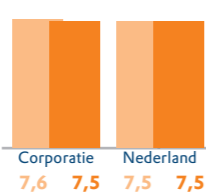


B



Vertrokken huurders

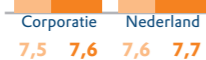
2019 2020 2019 2020



B

Huurders met reparatieverzoek

2019 2020 2019 2020



B



# benchmark

## 2020

## Het Gooi en Omstreken

Zie voor meer informatie het Aedes-datacentrum [www.aedesdatacentrum.nl](http://www.aedesdatacentrum.nl)



A

## Duurzaamheid



CO2-uitstoot

Warmtevraag  
2017 2018 2017 2018



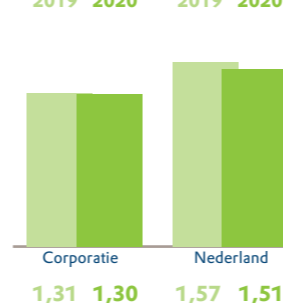
B

kg/m2 per vhe



Technische duurzaamheid

Energie-Index  
2019 2020 2019 2020



A



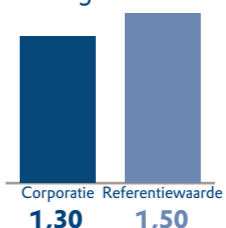
B

## Onderhoud & verbetering



Technische woningkwaliteit

Energie-Index



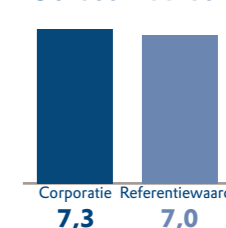
A

Index 87



Ervaren woningkwaliteit

Oordeel huurder

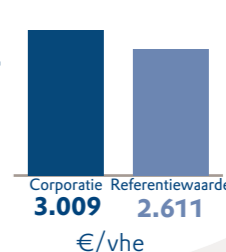


A

Index 105



Instandhoudingskosten



C

Index 115

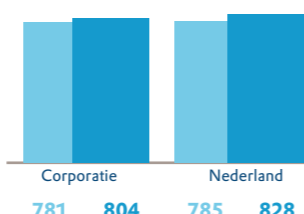
€/vhe



B

## Bedrijfslasten

2018 2019 2018 2019



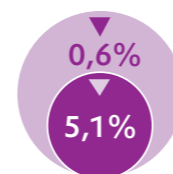
€/vhe

## Beschikbaarheid & betaalbaarheid



Beschikbaarheid

Voorraad  
Voorraad (DAEB)



Voorraad tot hoge aftoppingsgrens (DAEB)

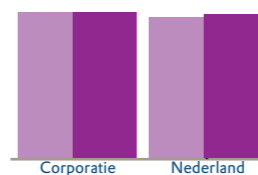
Vrijkomend aanbod tot aftoppingsgrens



Betaalbaarheid

Huurprijs (DAEB)

2018 2019 2018 2019



€/maand

Verandering huurprijs t.o.v. 2018



Huur t.o.v. maximale huur (DAEB)



Huisvesten doelgroepen

Toewijzing huishoudens onder huurtoeslaggrens



Match voorraad en doelgroep

